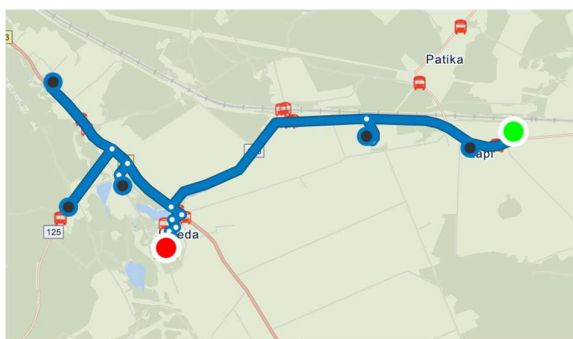
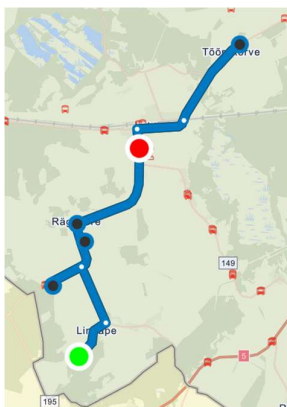


1. Tapa Valla Kooli **Jäned** koolimaja teenindav liin ja graafik:



Nr.	Peatus	Kaugus liini algusest	Peatuste vaheline kaugus	Sõiduaeg järgmise peatuseni	Hommik	Õhtu
1	Kõrtsõ		0,470		07:50	16:14
2	Kulli	0,470	1,130	00:01	07:51	16:12
3	Raja	1,600	4,210	00:01	07:52	16:09
4	Tammesalu	5,810	1,990	00:05	07:57	16:04
5	Teoküla	7,800	2,800	00:04	08:01	16:03
6	Jäned kool	10,600		00:05	08:06	16:00

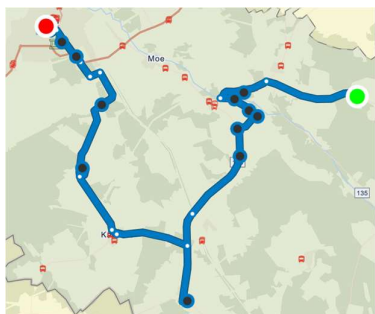
2. Tapa Valla Kooli Lehtse koolimaja teenindav liin:



Nr.	Peatus	Kaugus liini algusest	Peatuste vaheline kaugus	Sõiduaeg järgmise peatuseni	Hommik	Õhtu
1	Komu		3,254		07:40	15:52
2	Orava	3,254	1,819	00:03	07:43	15:49
3	Rägavere I	5,073	0,203	00:02	07:45	15:47
4	Rägavere II	5,276	2,410	00:02	07:47	15:45
5	Lehtse kool	7,686	4,689	00:03	00:50	15:42
6	Tõõrakõrve	12,375	4,689	00:06	07:56	15:36
7	Lehtse kool	17,064		00:06	08:02	15:30

3. **Tapa linna** koolimajasid teenindavad liinid:

Annitalu – Saksi tee rist - Kalle küla – Saiakopli – Nõmmküla – Karkuse – Näo – Tapa



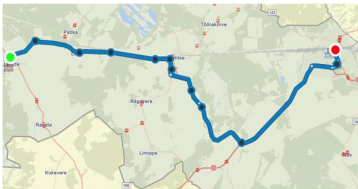
Nr.	Peatus	Kaugus liini algusest	Peatuste vaheline kaugus	Sõiduaeg järgmise peatuseni	Hommik	Õhtu
1	Annitalu		4,624		07:50	15:26
2	Vahakulmu	4,624	0,505	00:01	07:51	15:24
3	Tuuleveski	5,129	0,490	00:01	07:52	15:22
4	Kalleküla	5,619	1,259	00:02	07:54	15:20
5	Kalle tee	6,878	1,855	00:01	07:55	15:19
6	Saiakopli	8,733	2,425	00:03	07:58	15:17
7	Metsa	11,158	1,830	00:05	08:00	15:15
8	Nõmmküla	12,988	6,865	00:02	08:02	15:13
9	Näo	19,853	2,246	00:06	08:08	15:07
10	Näo 1	22,099	2,395	00:03	08:10	15:04
11	Tapa autobaas	24,494	0,749	00:01	08:12	15:03
12	Õhtu pst	25,243	1,055	00:01	08:13	15:02
13	Kooli peatus	26,298		00:02	08:15	15:00

Vahakulmu-Moe-Peebumäe-Imastu-Haigla-Kooli peatus – Kotli koolimaja (Nooruse2)



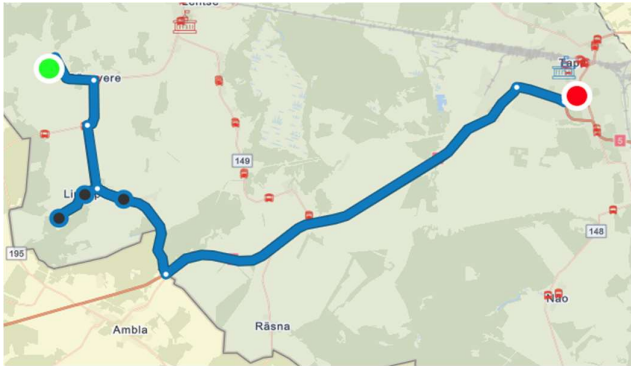
Nr.	Peatus	Kaugus liini algusest	Peatuste vaheline kaugus	Sõiduaeg järgmise peatuseni	Hommik	Õhtu
1	Vahakulmu		1,783		08:00	15:15
2	Moe	1,783	2,987	00:01	08:01	15:14
3	Peebumäe	4,770	2,176	00:03	08:04	15:11
4	Imastu	6,946	2,999	00:02	08:06	15:09
5	Haigla	9.945	1,017	00:03	08:09	15:06
6	Kooli peatus	10,962	0,510	00:04	08:13	15:02
7	Nooruse tn 2	11,472		00:02	08:15	15:00

Jäneda-Lehtse-Jootme-Tapa



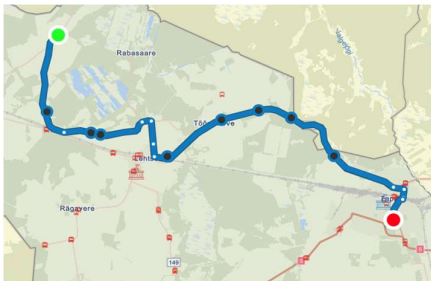
Nr.	Peatus	Kaugus liini algusest	Peatuste vaheline kaugus	Sõiduaeg järgmise peatuseni	Hommik	Õhtu
1	Jäneda		1,814		08:00	15:20
2	Jäneda jaam	1,814	2,156	00:01	08:01	15:19
3	Läpi	3,970	1,534	00:02	08:05	15:17
4	Patika	5,504	1,259	00:01	08:06	15:16
5	Palvemaja	6,753	0,695	00:01	08:07	15:15
6	Lehtse	7,458	0,448	00:01	08:08	15:14
7	Lehtse kool	7,906	1,616	00:01	08:09	15:13
8	Härjamäe	9,522	1,144	00:02	08:11	15:11
9	Pälli	10,666	3,290	00:01	08:12	15:10
10	Jootme	13,956	6,410	00:03	08:15	15:07
11	Kooli peatus	20,366	0,510	00:05	08:20	15:02
11	Tapa Nooruse tn 2	20,876		00:02	08:22	15:00

Rägavere-Komu-Linnape-Uustalu-Kotli koolimaja (Nooruse 2)



Nr.	Peatus	Kaugus liini algusest	Peatuste vaheline kaugus	Sõiduaeg järgmise peatuseni	Hommik	Õhtu
1	Rägavere		4,141		08:00	15:18
2	Komu	4,141	0,769	00:04	08:04	15:14
3	Linnape	4,910	0,799	00:02	08:06	15:12
4	Uustalu	5,709	11,862	00:02	08:08	15:10
5	Tapa Nooruse tn 2	17,571		00:10	08:18	15:00

Patika-Lehtse-Tõõrakõrve-Tapa



Nr.	Peatus	Kaugus liini algusest	Peatuste vaheline kaugus	Sõiduaeg järgmise peatuseni	Hommik	Õhtu
1	Sepa-Arni		2,732		08:00	15:19
2	Lepiku	2,732	1,666	00:03	08:03	15:16
3	Läste	4,398	0,350	00:02	08:05	15:14
4	Jõgisaare	4,748	3,268	00:01	08:06	15:13
5	Lehtse	8,016	2,128	00:02	08:08	15:11
6	Lehtse mõis	10,144	1,084	00:02	08:10	15:09
7	Kasendiku	11,228	1,039	00:01	08:11	15:08
8	Tõõrakõrve	12,267	2,124	00:01	08:12	15:07
9	Lehtse tee	14,391	3,357	00:02	08:14	15:05
10	Kooli peatus	17,748	0,510	00:03	08:17	15:02
11	Tapa Nooruse tn 2	18,258		00:02	08:19	15:00

